

# ЛЕЧЕНИЕ ЗУБОВ У РЕБЁНКА



ОЛИМП



★ ПАМЯТКА

РОДИТЕЛЯМ ПОСЛЕ  
ЛЕЧЕНИЯ ЗУБОВ  
У РЕБЁНКА

## Лечение зубов у ребёнка

Рекомендации по наблюдению за состоянием ребёнка и уходу после стоматологического вмешательства

### Возможные ощущения - это нормально:

1. Ребёнок может ощущать небольшое неудобство в области вылеченного зуба.
2. Возможна незначительная болезненность в зоне укола анестезии и в десне — особенно при использовании коффердама.
3. Онемение губ, щёк, языка — частое явление после местной анестезии, может сохраняться 1–2 часа.
4. Возможны покраснение, отёк дёсен или щёк в зоне лечения — сохраняются до 10–14 дней, особенно после удаления или глубокого кариеса.

### Обратите внимание!


Родителям необходимо следить, чтобы ребёнок не прикусывал щёку, губу или язык, пока не прошла анестезия.

При прикусывании мягких тканей может появиться белёсое пятно — это защитный фибриновый налёт. Его нельзя счищать.

Если ребёнок прикусил слизистую — обратитесь к врачу.








## Позвоните В клинику, если:

-  Ребёнок чувствует острые края или шероховатость пломбы.
-  Зуб кажется «высоким», при смыкании челюстей мешает прикусу.
-  Есть выраженная боль при накусывании.
-  Зуб реагирует болью на холодное, горячее, сладкое или болит сам по себе.



### Обратите внимание!

-  Соблюдайте интервал, в который запрещено принимать пищу — минимум 2 часа после лечения.
-  Не разрешайте ребёнку грызть орехи в скорлупе, игрушки, ручки и другие твёрдые предметы — возможно скалывание пломбы.
-  Не сочетайте в питании холодное и горячее (например, мороженое и чай одновременно).
-  Посещайте стоматолога не реже 1 раза в полгода.
-  Следуйте рекомендованному графику профессиональной гигиены.



# ОЛИМП КЛИНИКА

стоматология и реконструктивная хирургия



Пролетарская, 12  
Пролетарская, 15

+7 950 598.15 15

@olimp\_clinic\_kem

[OLYMPSTOM.RU](http://OLYMPSTOM.RU) 